




**Crossover-Mediagroup**

Druck und Veredelung



„Ihre **Druckerei** für **Verkaufsförderung**“

# **CROSSOVER-MEDIAGROUP**

Garant für perfekte Printproduktionen in den Bereichen  
**Point of Sale** und **Verpackungen** aller Art.

Unser Leistungsspektrum im Sektor Verkaufsförderung:

## **Point of Sale:**

- Bilderrahmen
- Karten mit Effekt
- Pressemappen
- Deckenhänger
- Thekenaufsteller
- Boxen
- Figuraufsteller
- Bodendisplays
- Ruck-Zuck Wand

## **Verpackungen:**

- Faltschachteln
- Adventskalender
- Krempelrand
- Lebensmittel
- E-Welle

## **Broschüren:**

- Drahtheftung
- Klebebindung
- Wire-O Bindung
- Hardcover

## **Veredelungen:**

- Farbschnitt
- Prägung
- Heißfolienprägung
- Kaltfolie
- UV-Lack
- Relieflack
- Stick

**Werbemittellogistik**  
**Visitenkartenshop**  
**Schneideplotter**

# „Point of Sale“





## Bilderrahmen

Umfang:	1 Seite	
Format:	17,7 x 21,5 cm	
Druck:	<b>Außenseite</b>	<b>Innenseite</b>
	Euroskala + Lack	unbedruckt
Papier:	300 g/m² Algrodesign	
Verarbeitung:	stanzen, Bilderrahmen mit 3 Klebestreifen verschließen, verpacken	



## Broschüre mit Aufklappkarte

<b>Umfang:</b>	20 Seiten	
<b>Format:</b>	12 x 12 cm	
<b>Druck:</b>	<b>Außenseite</b>	<b>Innenseite</b>
	Euroskala	Euroskala
<b>Papier:</b>	170 g/m <sup>2</sup> Soporset	
<b>Verarbeitung:</b>	Drahtheftung mit 2 Klammern, Faltplan stanzen, ausbrechen, zusammenlegen und mit 4 Klebestreifen anbringen, verpacken	



## Folder mit Einstecklaschen für Warenprobe

<b>Umfang:</b>	4 Seiten	
<b>Format:</b>	11 x 6 cm	
<b>Druck:</b>	<b>Außenseite</b>	<b>Innenseite</b>
	Euroskala +	Euroskala +
	Dispersionslack matt	Dispersionslack matt
<b>Papier:</b>	280 g/m² Crescendo 2	
<b>Verarbeitung:</b>	Schneiden, rillen, stanzen, flachliegend verpackt	



## Regalwobbler

<b>Umfang:</b>	2 Seite	
<b>Format:</b>	10 x 10 cm	
<b>Druck:</b>	<b>Vorderseite</b>	<b>Rückseite</b>
	Euroskala + Lack	Euroskala + Lack
<b>Papier:</b>	300 g/m <sup>2</sup> Chromokarton beidseitig gestrichen	
<b>Verarbeitung:</b>	stanzen, passende transparente Dekowipper (Klebeunkte extra stark) lose beilegen, als Set in Polybeutel verpacken	



## Pressemappe

**Umfang:** 2 Seiten

**Format:** 30,5 x 25 cm

**Druck:** **Außenseite**  
Euroskala

**Innenseite**  
Euroskala + Lack

**Papier:** 280 g/m<sup>2</sup> Trucard 2

**Verarbeitung:** einseitige Cellophanierung, stanzen, Pressemappe an 4 Seiten verkleben, 4 Teile einstecken und Gummibärchen einkleben, verpacken





## Pressemappe

<b>Umfang:</b>	1 Seite	
<b>Format:</b>	21,5 x 30,6 cm	
<b>Druck:</b>	<b>Außenseite</b>	<b>Innenseite</b>
	Euroskala	Euroskala
<b>Papier:</b>	400 g/m² Invercoate Duo	
<b>Verarbeitung:</b>	einseitige Cellophanierung, stanzen, Pressemappe an 2 Seiten doppeln, 2 Taschen und CD-Punkt kleben, CD anbringen, verpacken	



## Deckenhänger aus 3 Teilen

<b>Umfang:</b>	2 Seiten	
<b>Format:</b>	29,7 x 21 cm	
<b>Druck:</b>	<b>Außenseite</b>	<b>Innenseite</b>
	Euroskala	Euroskala
<b>Papier:</b>	170 g/m <sup>2</sup> BD matt kaschiert auf Holzpappe	
<b>Verarbeitung:</b>	kaschieren, Loch/Schlitz- Stanzung, Konfektion: Anbringung der Nylonschnur und Aufhängefeder, in Polybeutel stecken und verpacken	



## Deckenhänger

**Umfang:** 2 Seiten

**Format:** 60 x 150 cm

**Druck:** **Außenseite**

Euroskala + Lack

**Innenseite**

Euroskala + Lack

**Papier:** 250 g/m<sup>2</sup> BD matt

**Verarbeitung:** beschneiden, oben und unten Metallhohlrundleisten anbringen (inkl. Anhängerkordel), einzeln rollen und verpacken



## Tent-Card Aufsteller

Umfang:	1 Seite	
Format:	20 x 27 cm	
Druck:	<b>Außenseite</b>	<b>Innenseite</b>
	Euroskala + Lack	unbedruckt
Papier:	300 g/m² Arktika 1	
Verarbeitung:	stanzen, verpacken, plano liefern	



## Leichtplakat

Umfang:	1 Seite	
Format:	22 x 38,4 cm	
Druck:	<b>Außenseite</b>	<b>Innenseite</b>
	Euroskala + Lack	unbedruckt
Papier:	350 g/m² Arktika 1	
Verarbeitung:	stanzen, Leichtplakat rückseitig mit 3 Klebestreifen verschließen, vorstehendes 3D-Objekt mit dreifach gerilltem Träger standgenau kleben, verpacken	



## Gewinnspielbox mit Dispenser

<b>Umfang:</b>	1 Seite	
<b>Format:</b>	15 x 11,5 x 23 cm	
<b>Druck:</b>	<b>Außenseite</b> Euroskala + Dispersionslack matt	<b>Innenseite</b> unbedruckt
<b>Papier:</b>	350 g/m <sup>2</sup> Crescendo 1	
<b>Verarbeitung:</b>	Stanzen, ausbrechen, 2x Klebestreifen (große Box + Dispenser), Automatikboden verkleben, flachliegend verpackt	



## Box mit Innenleben, gestanztem Duschkopf und Displayrohr

<b>Umfang:</b>	1 Seite
<b>Format:</b>	25 x 50 x 25 cm
<b>Druck:</b>	<b>Außenseite</b> <b>Innenseite</b>
	Euroskala + Lack      unbedruckt
<b>Papier:</b>	210 g/m <sup>2</sup> GD2 kaschiert auf E-Welle weiß
<b>Verarbeitung:</b>	stanzen, kaschieren, Box mit Automatikboden verkleben, Duschradio verkleben, separate transport-sichere Verpackung von allen Einzelteilen inkl. Aufbauanleitung



## Thekenaufsteller

<b>Umfang:</b>	2 Seiten	
<b>Format:</b>	30 x 21 cm	
<b>Druck:</b>	<b>Außenseite</b>	<b>Innenseite</b>
	Euroskala + Lack	unbedruckt
<b>Papier:</b>	350 g/m <sup>2</sup> Crescendo 1	
<b>Verarbeitung:</b>	zwei Bogenteile gegenkaschieren, flachliegend verpackt	





## Thekenaufsteller

Umfang:	1 Seite	
Format:	13,5 x 30 x 26 cm	
Druck:	<b>Außenseite</b>	<b>Innenseite</b>
	Euroskala + Lack	unbedruckt
Papier:	280 g/m² Gemini 1	
Verarbeitung:	stanzen, aufrichten, Treppe aufsetzen, Topper einkleben, bestücken und je 100 Stück Flyer abzählen und einsetzen, inkl. angefertigter Umverpackung, verpacken, Adressaufkleber anbringen	



## Thekendisplay aus E-Welle

<b>Umfang:</b>	1 Seite	
<b>Format:</b>	24 x 16 x 20,8 cm	
<b>Druck:</b>	<b>Außenseite</b>	<b>Innenseite</b>
	Euroskala + Lack	unbedruckt
<b>Papier:</b>	210 g/m <sup>2</sup> GD Liner kaschiert auf E-Welle weiß	
<b>Verarbeitung:</b>	stanzen, Trägermaterial kaschieren, Blitzfaltboden geklebt, Crouner längs geklebt, Display bestehend aus 3 Teilen mit Aufbauanleitung in Polybeutel verpackt und etikettiert, verpacken	



## Aufsteller mit Krempelrandboden und Markisenplakat

<b>Umfang:</b>	1 Seite	
<b>Format:</b>	23 x 18 x 30 cm	
<b>Druck:</b>	<b>Außenseite</b>	<b>Innenseite</b>
	Euroskala + Lack	Euroskala + Lack
<b>Papier:</b>	350 g/m <sup>2</sup> GZ-Karton	
<b>Verarbeitung:</b>	drucken, stanzen, Krempelrandboden verkleben und aufrichten, Rückenwand des Plakates verkleben, Markise falzen und standgenau ankleben, 40 Stück Schokoladen abzählen und separat verpacken, Schokoladen-Tüte, Aufsteller und C4-Kuvert mit Informationen in passend hergestellte Umverpackung verpacken und mit Aufkleber bekleben	



## Figuraufsteller

<b>Umfang:</b>	1 Seite	
<b>Format:</b>	79 x 200 cm	
<b>Druck:</b>	<b>Vorderseite</b>	<b>Rückseite</b>
	Euroskala	unbedruckt
<b>Papier:</b>	180 g/m <sup>2</sup> GD-Karton auf EE-Welle kaschiert	
<b>Verarbeitung:</b>	einseitig digital bedrucken, plotten, verkleben und flachliegend in einzelne Umverpackungen verpacken	



## Bodendisplay

<b>Umfang:</b>	2 Seiten	
<b>Format:</b>	60 x 50 x 190 cm	
<b>Druck:</b>	<b>Außenseite</b>	<b>Innenseite</b>
	Euroskala + Lack	Euroskala + Lack
<b>Papier:</b>	230 g/m <sup>2</sup> GD 2 kaschiert auf B- Welle w/o	
<b>Verarbeitung:</b>	beidseitig kaschieren, stanzen, Sockel kleben, Topper doppeln, Konfektion: Bodendisplay aufrichten, Schütten aufrichten, Display bestücken, Transportschutz für Schütten einbauen, Display in Stülper verpacken, Adressetikett aufkleben	



## Bodendisplay

<b>Umfang:</b>	1 Seite	
<b>Format:</b>	40 x 30 x 120 cm	
<b>Druck:</b>	<b>Außenseite</b>	<b>Innenseite</b>
	Euroskala	unbedruckt
<b>Papier:</b>	180 g/m <sup>2</sup> GD-Karton auf EE-Welle kaschiert	
<b>Verarbeitung:</b>	einseitig digital bedrucken, plotten, verkleben und flachliegend in einzelne Umverpackungen verpacken	



## Ratz-Fatz Wand bestehend aus 8 Teilen

Umfang:	1 Seite	
Format:	280 x 140 cm	
Druck:	<b>Außenseite</b>	<b>Innenseite</b>
	Euroskala	unbedruckt
Papier:	100 g/m² SK Aufkleber kaschiert auf Welle	
Verarbeitung:	einseitige Cellophanierung, inkl. 3 Hocker mit Steckkreuz, flachliegend verpackt	



# „Verpackungen“







## Faltschachtel

<b>Umfang:</b>	1 Seite
<b>Format:</b>	13 x 18 x 3,5 cm
<b>Druck:</b>	<b>Außenseite</b> Euroskala + Dispersionslack matt
<b>Papier:</b>	300 g/m <sup>2</sup> Artica Chromokarton GC 1 (einseitig gestrichen)
<b>Verarbeitung:</b>	Stanzen, kleben, Schachtel aufrichten, gestelltes Gummispielzeug einstecken, Schachtel verschließen, verpacken



## Faltschachtel

**Umfang:** 1 Seite

**Format:** 23 x 11,4 x 4,8 cm

**Druck:** **Außenseite**

Euroskala +

Dispersionslack matt

**Papier:** 300 g/m<sup>2</sup> Algro Design Duo

**Verarbeitung:** Stanzen, Schachtel aufrichten und einen Klebestreifen anbringen, eine Packung Kosmetiktücher (100 Stück) einlegen, Schachtel verschließen, verpacken



## Faltschachtel

<b>Umfang:</b>	1 Seite
<b>Format:</b>	35 x 22 x 3,5 cm
<b>Druck:</b>	<b>Außenseite</b> Euroskala + Dispersionslack matt
<b>Papier:</b>	135 g/m² Invercoat
<b>Verarbeitung:</b>	Stanzen, ausbrechen, Schachtel aufrichten, Nest einbringen, verkleben, 2 Broschüren mit Aufkleber einstecken, Elektrogerät mit Bedienungsanleitung einkonfektionieren, verpacken



## Krempelrandschachtel

<b>Umfang:</b>	1 Seite
<b>Format:</b>	32,5 x 24 x 1,5 cm
<b>Druck:</b>	<b>Außenseite</b> Euroskala + Dispersionslack matt
<b>Papier:</b>	280 g/m² Crescendo
<b>Verarbeitung:</b>	Stanzten, ausbrechen, Krempelrandschachtel aufrichten und verkleben, Deckel doppeln und Magnetverschluss anbringen, USB-Stick und Broschüren einkonfektionieren, verpacken



## Krempelrandschachtel

<b>Umfang:</b>	1 Seite		
<b>Format:</b>	24,5 x 35 x 5 cm		
<b>Druck:</b>	<b>Außenseite</b> 3/0 farbig Pantone- Farben + Dispersionslack matt		
<b>Papier:</b>	<b>Deckel</b> 300 g/m <sup>2</sup> Bilderdruck matt	<b>Korpus</b> 380 g/m <sup>2</sup> Crescendo	<b>Nest</b> 400 g/m <sup>2</sup> Gmund Kaschmir cloth dunkelblau
<b>Verarbeitung:</b>	Stanzen, Krempelrandschachtel aufrichten und mit 2 Klebebändern befestigen, Magnete im Deckel einkleben, verschließen, verpacken		



## Faltschachtel mit Krempelrand und 24 Einzelschachteln

**Umfang:** 2 Seiten

**Format:** 33 x 23 x 5,5 cm

<b>Druck:</b>	<b>Außenseite</b>	<b>Innenseite</b>
	Euroskala +	Euroskala +
	Dispersionslack matt	Dispersionslack matt

**Papier:** 300 g/m² Ensocoat

**Verarbeitung:** Stanzen, Pralinenschachtel verkleben und aufrichten, Deckel aufrichten und verkleben, Boden aufrichten, Gitternetz doppeln und in den Boden einbringen, Krempelrand verkleben, Pralinenschachtel einbringen, verschließen, verpacken



## Lebensmittelverpackung

**Umfang:** 1 Seite, 2 Sorten

**Format:** 37,4 x 16,4 x 11,8 cm

**Druck:** **Außenseite**

Euroskala +

Dispersionslack glanz

**Papier:** 230 g/m<sup>2</sup> GD2 Serviliner

**Verarbeitung:** Druckbogen auf Trägermaterial E-Welle kaschieren, stanzen, sortenrein und plano verpacken





## Koffer aus E-Welle

<b>Umfang:</b>	1 Seite
<b>Format:</b>	39,5 x 12 x 18 cm
<b>Druck:</b>	<b>Außenseite</b> Euroskala + Dispersionslack glanz
<b>Papier:</b>	280 g/m <sup>2</sup> GD2
<b>Verarbeitung:</b>	Druckbogen kaschiert auf E-Welle weiß, stanzen, maschinell verkleben, Kunststoff-Tragegriff weiß separat dazu verpackt, gebündelt verpackt




# „Broschüren“





## Drahtheftung

<b>Umfang:</b>	4 Seiten Umschlag	
	12 Seiten Innenteil	
<b>Format:</b>	20 x 28 cm geschlossen	
<b>Druck:</b>	<b>Umschlag</b>	<b>Innenteil</b>
	Euroskala	Euroskala
<b>Papier:</b>	<b>Umschlag</b>	<b>Innenteil</b>
	170 g/m <sup>2</sup> Galaxi Keramik	170 g/m <sup>2</sup> Galaxi Keramik
<b>Verarbeitung:</b>	Rillen, Rücksticheftung mit 2 Klammern (weiß), dreiseitig beschneiden, verpacken	



## Klebebindung

<b>Umfang:</b>	4 Seiten Umschlag 32 Seiten Innenteil	
<b>Format:</b>	21 x 27 cm geschlossen	
<b>Druck:</b>	<b>Umschlag</b>	<b>Innenteil</b>
	schwarz +	Euroskala +
	Dispersionslack matt	Dispersionslack matt
<b>Papier:</b>	<b>Umschlag</b>	<b>Innenteil</b>
	350 g/m <sup>2</sup> Bilderdruck matt	170 g/m <sup>2</sup> Bilderdruck matt
<b>Verarbeitung:</b>	Umschlag vollflächig prägen, Umschlag 4x nuten, Inhalt falzen, Klebebindung mit PUR, 3-seitig beschneiden, verpacken	



## Wire-O-Bindung

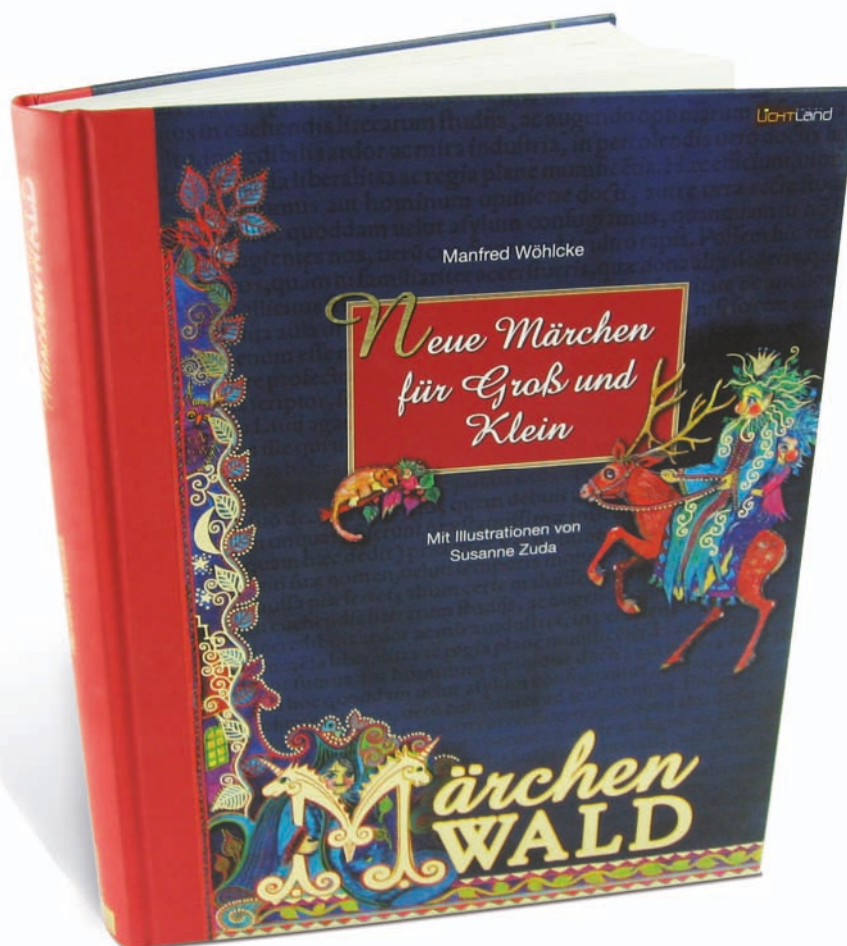
<b>Umfang:</b>	82 Blätter, Deckblatt + Rückblatt		
<b>Format:</b>	21 x 27 cm geschlossen		
<b>Druck:</b>	<b>Deckblatt</b> Euroskala + Dispersionslack matt	<b>Unterkarton</b> Euroskala + Dispersionslack matt	<b>Innenteil</b> Euroskala + Dispersionslack matt
<b>Papier:</b>	<b>Deckblatt</b> 300 g/m <sup>2</sup> LuxoArt Silk	<b>Unterkarton</b> 300 g/m <sup>2</sup> LuxoArt Silk	<b>Innenteil</b> 170 g/m <sup>2</sup> Luxosamtoffset
<b>Verarbeitung:</b>	Schneiden, zusammentragen, Wire-O-Bindung seitlich links, verpacken		



## Hardcover mit versteckter Wire-O

<b>Umfang:</b>	4 Seiten Umschlag 216 Seiten Innenteil	
<b>Format:</b>	22 x 28,5 cm geschlossen	
<b>Druck:</b>	<b>Umschlag</b> Euroskala + Mattcello	<b>Innenteil</b> Euroskala + Lack
<b>Papier:</b>	<b>Umschlag</b> 135 g/m <sup>2</sup> BD glänzend auf Graupappe kaschiert	<b>Innenteil</b> 150 g/m <sup>2</sup> Profisilk
<b>Verarbeitung:</b>	Umschlag einseitig mattcellophaniert, im Falz 4x rillen, Buchdecke mit 2.000 g/qm MGP, glatt beschnitten, zusammentragen, stanzen, Vor- und Nachsatz 4-seitig inkl. U3 schwarz bedruckt und eingeklebt, Broschüre in verdeckter Wire-O Bindung einhängen (7/8 Spirale silber), Inhalt in Buchdecke einkleben, Rücken gerade, 1 gestellte CD in SK-Hülle auf U3 einkleben, 5-stückweise einschweißen, verpacken	





## Hardcover

<b>Umfang:</b>	4 Seiten Umschlag 192 Seiten Innenteil	
<b>Format:</b>	21,5 x 26,7 cm geschlossen	
<b>Druck:</b>	<b>Umschlag</b> Euroskala + Dispersionslack glanz	<b>Innenteil</b> Euroskala
<b>Papier:</b>	<b>Umschlag</b> 135 g/m <sup>2</sup> Multiart Gloss	<b>Innenteil</b> 170 g/m <sup>2</sup> LuxoSamt
<b>Verarbeitung:</b>	Umschlag einseitig mit Kaltfolie Gold, Überzug einseitig mit Cellophanierung matt, Umschlag außen mit partl. UV-Lack glanz, gefaltete Bogen zusammentragen, Fadenheften, Buchblock 3-seitig beschneiden, Überzug und Gewebe schneiden, Halbgewebe-Decken machen mit sichtbaren 25 mm links und rechts, Überlappung der Halbbezüge zum Leinen 6 mm, Goldheißfolienprägung auf rotem Leinen, ein Leseband 4 mm breit maschinell am Rücken anbringen, runder Rücken, kapitalen, hinterkleben, Buchblock in Decke einhängen, einzeln in Folie einschweißen, verpacken	

# „Veredelungen“





## Visitenkarte mit Farbschnitt

Umfang:	1 Seite	
Format:	8,5 x 5,5 cm	
Druck:	<b>Außenseite</b> Pantone 805c + Pantone 432c	<b>Innenseite</b> unbedruckt
Papier:	715 g/m <sup>2</sup> Pure Colour hellgrau	
Verarbeitung:	Schneiden, Farbschnitt mit RAL-Farbe, Prägung Schriftzug, verpacken	





## Folder mit Prägung

<b>Umfang:</b>	4 Seiten	
<b>Format:</b>	14,8 x 21 cm	
<b>Druck:</b>	<b>Außenseite</b>	<b>Innenseite</b>
	2 farbig Pantone 871 + Pantone 350	2 farbig Pantone 871 + Pantone 350
<b>Papier:</b>	300 g/m² Gmund cotton liniencreme	
<b>Verarbeitung:</b>	schneiden, Titelseite hochprägen, rillen, falzen, verpacken	



## Karte mit Heißfolienprägung

<b>Umfang:</b>	2 Seiten	
<b>Format:</b>	10,5 x 21 cm	
<b>Druck:</b>	<b>Außenseite</b>	<b>Innenseite</b>
	Euroskala +	Euroskala +
	Dispersionslack matt	Dispersionslack matt
<b>Papier:</b>	300 g/m² Bilderdruck matt	
<b>Verarbeitung:</b>	Schneiden, Heißfolienprägung Gold aufbringen, verpacken	



## Folder mit Kaltfolie

Umfang:	4 Seiten	
Format:	15,4 x 15,4cm	
Druck:	<b>Außenseite</b>	<b>Innenseite</b>
	Euroskala +Lack	Euroskala + Lack

Papier: 300 g/m² Trucard 1

Verarbeitung: schneiden, außen mit Kaltfolie silber versehen, rillen, falzen, sortenrein verpacken



## Visitenkarte mit UV-Lack

<b>Umfang:</b>	2 Seiten	
<b>Format:</b>	8,5 x 5,5 cm	
<b>Druck:</b>	<b>Außenseite</b>	<b>Innenseite</b>
	schwarz + Lack	schwarz+ Lack
<b>Papier:</b>	300 g/m² BD matt	
<b>Verarbeitung:</b>	Einseitig partl. UV-Lack, schneiden, falzen, verpacken	



## Folder mit Relieflack

<b>Umfang:</b>	4 Seiten	
<b>Format:</b>	21 x 10,5 cm	
<b>Druck:</b>	<b>Außenseite</b>	<b>Innenseite</b>
	Euroskala	Euroskala
<b>Papier:</b>	350 g/m² Extra plus feel hochfein microgepr.	
<b>Verarbeitung:</b>	Schneiden, Sternenmotiv auf Titelseite mit partl. Relieflack, rillen, falzen, verpacken	



## Folder mit Stick

<b>Umfang:</b>	4 Seiten	
<b>Format:</b>	21 x 10,5 cm	
<b>Druck:</b>	<b>Außenseite</b>	<b>Innenseite</b>
	Euroskala +	Euroskala +
	Pantone Silber	Pantone Silber
<b>Papier:</b>	300 g/m <sup>2</sup> Offset weiß	
<b>Verarbeitung:</b>	Schneiden, Titelseite mit Garn besticken, rillen, falzen, mit 2 Klebestreifen Seite 2 doppeln, in transparentes Kuvert stecken, verpacken	

# „Werbemittellogistik“





Nutzen Sie unsere Lagerräume für Ihre Aktionszeiträume oder für Ihre kompletten Promotionmaterialien. Auch die Versorgung von Niederlassungen, Vertriebspartener und Außendienstmitarbeiter kann problemlos über unsere internetbasierte Software gelöst werden.



„Messervice“



Unterstützen Sie Ihren Vertrieb während der Messe. Keine teuren Standgebühren mehr für die Einlagerung der Werbemittel zahlen. Dafür auf der Messe die Adressen der potentiellen Kunden abgreifen und anschließend über unseren Messerservice die Informationsmaterialien versenden.

**„Visitenkartenshop“**



Visitenkarten online erstellen. Diese Lösung ist ideal für den Mittelstand bis hin zum Konzern. Standard Designs werden abgespeichert. Jeder Mitarbeiter kann über eine internetgestützte Weboberfläche seine Visitenkarten bestellen. Corporate Design schnell, effizient und kostengünstig produzieren.

# „Schneideplotter“

Sie haben eine **Idee**, wie Sie Ihr Produkt auf dem Markt einführen oder Ihren Abverkauf steigern können und wissen nicht, ob eine **Umsetzung** überhaupt **möglich** ist?

Egal, ob formgestanzter Flyer, Aufsteller, Schachtel, Bodendisplay oder Umverpackung- wir **beraten** Sie umfangreich und setzen Ihre Ideen in die **Realität** um.

Erfahren Sie mehr über **Materialien** und verschiedene **Möglichkeiten** der Umsetzung Ihres Produktes!


Wir entwickeln mit Ihnen zusammen Ihr passendes Produkt entweder durch **Skizzen** oder **PDF-Animationen**.

Durch den **hausinternen Schneideplotter** Aristomat TL 1617-8 haben wir die Möglichkeit **Weißmuster** in jeglichen Variationen **schnell** und **umfangreich** zu entwickeln und **millimetergenau** fertig zu stellen. So können Sie noch vor der Endproduktion Ihr Druckprodukt in den **Händen halten** und besten Gewissens frei geben. In Größen und Maßen sind uns kaum Grenzen gesetzt.

Neben den Weißmustern können wir auch Produktionen in **Kleinauflagen im Digitaldruck** im Format von bis zu 150 x 160 cm für Sie umsetzen. Wenn Sie zur Markteinführung z.B. nur 50 Thekenaufsteller oder 20 Bodendisplays benötigen, sind Sie bei uns genau an der richtigen Adresse. Nach der Weißmusterentwicklung übernehmen wir gerne die **Produktion** und beweisen auch hier **Qualität** und **Effizienz**.

Mit anschließender **Konfektion** und **Warenlogistik** ist es uns möglich, Sie in allen Bereichen zu unterstützen und können Ihnen als Druckerei ein **Rundum-Service-Paket** bieten.

Kommen Sie auf uns zu, wir freuen uns darauf!



Sie haben noch Fragen, Druckanfragen oder Beratungsbedarf?

Gerne unterstützen wir Sie im Innen-sowie im Außendienst:



Verkauf  
Tel.: +49/ 89/ 54 84 66 40  
Email: [a.posler@crossover-mediagroup.de](mailto:a.posler@crossover-mediagroup.de)



Vertriebsaußendienst NRW  
Tel.: +49/ 89/ 54 84 66 40  
Email: [r.wahlen@crossover-mediagroup.de](mailto:r.wahlen@crossover-mediagroup.de)



## **Crossover-Mediagroup**

Druck und Veredelungs GmbH

Adi-Maislinger-Str. 9

81 373 München

Tel.: 089 / 54 84 66 40

Fax: 089 / 54 84 66 41

[anfragen@crossover-mediagroup.de](mailto:anfragen@crossover-mediagroup.de)

[www.crossover-mediagroup.de](http://www.crossover-mediagroup.de)